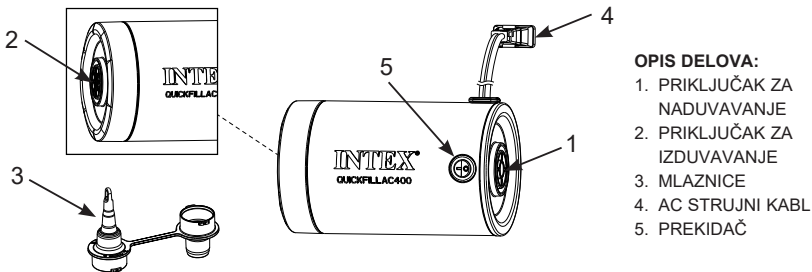


INTEX® KORISNIČKI PRIRUČNIK**Električna vazдушna pumpa QuickFill™****Model AP646 220 – 240V 50Hz 100W****PRE UPOTREBE OVOG PROIZVODA PROČITAJTE SVA UPUTSTVA I PRIDRŽAVAJTE IH SE.****! UPOZORENJE!**

- Ovaj proizvod smeju da upotrebljavaju samo odrasle osobe.
- Nemojte da ispuštate jedinicu u vodu ili da je izlažete kiši ili vodi.
- Nemojte da usmeravate vazдушnu struju prema licu ili telu.
- Nemojte da upotrebljavate vazдушnu pumpu kontinuirano duže od 10 minuta. Isključite vazдушnu pumpu iz strujnog napajanja i sačekajte najmanje 10 minuta da se ohladi.
- Isključite vazдушnu pumpu iz strujnog napajanja kada je ne upotrebljavate.
- Nemojte da blokirate ventilacione otvore ili otvoreni izvor.
- Nemojte da umećete predmete u priključak za naduvavanje ili izduvanje.
- AC strujni kabl ne može da se menja. Ako se strujni kabl ošteti, uređaj treba da se odloži u otpad.
- Da biste smanjili rizik od strujnog udara, nemojte da izlažete vazдушnu pumpu kiši. Čuvajte vazдушnu pumpu u zatvorenim prostorima.
- Ovaj uređaj mogu da upotrebljavaju deca uzrasta od 8 godina i starija, i osobe ograničenih fizičkih, čulnih ili mentalnih sposobnosti ili nedovoljnog iskustva i znanja ako su pod nadzorom ili ako su upućeni u bezbedan način upotrebe uređaja i ako su razumeli moguće opasnosti.
- Deca ne smeju da se igraju aparatom. Čišćenje i održavanje koje obavlja korisnik ne smeju da obavljaju deca bez nadzora.

PRIDRŽAVAJTE SE OVIH PROPISA I SVIH UPUTSTAVA DA IZBEGNETE MATERIJALNE ŠTETE, STRUJNI UDAR, OPEKOTINE ILI DRUGE POVREDE.**NAPOMENA!** Crteži služe samo za svrhu ilustracije. Stvarni proizvod i dimenzije mogu da se razlikuju.**SAČUVAJTE OVA UPUTSTVA**

OPREZ!

Radi izbegavanja opasnosti zbog nenamernog resetovanja ograničivača temperature, aparat ne sme da se napaja putem eksternog sklopnog uređaja, kao što je tajmer, i ne sme da bude priključen u strujno kolo koje se redovno uključuje i isključuje pomoću uređaja.

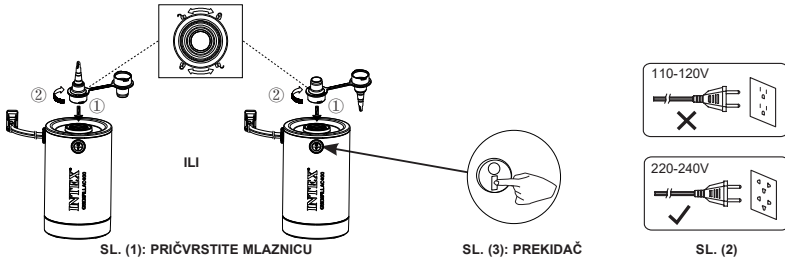
UPUTSTVO ZA UPOTREBU

OPŠTE INFORMACIJE

- Pumpu i mlaznice vratite u pakovanje kada ih ne upotrebljavate.
- Vazдушna pumpa ne zahteva posebno održavanje.

NADUVAVANJE

1. Pričvrstite mlaznicu na priključak za naduvavanje i držite pumpu uz ventil za naduvavanje na predmetu koji želite da naduvate. Okrenite u smeru kretanja kazaljki na satu da zategnete mlaznicu. Pogledajte sl. (1).
NAPOMENA! Za velike predmete kao što su čamci na naduvavanje i veliki vazdušni dušeci, pumpa se uklapa direktno u ventile za naduvavanje, što omogućava brže naduvavanje. Za male duške na naduvavanje upotrebljavajte odgovarajuću mlaznicu ili male ventile za naduvavanje.
2. Priključite AC strujni kabl u AC strujnu utičnicu. Pogledajte sl. (2).
3. UKLJUČIVANJE: pritisnite "I"; ISKLJUČIVANJE: pritisnite "0". Pogledajte sl. (3).



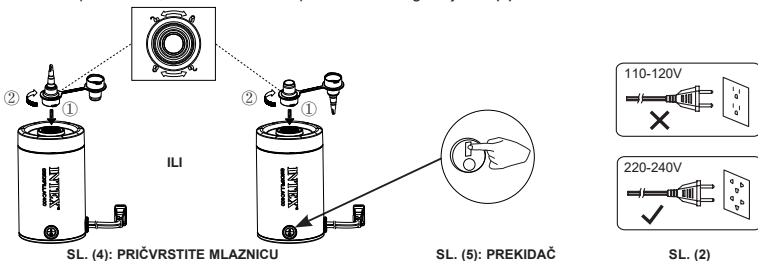
SL. (1): PRIČVRSTITE MLAZNICU

SL. (3): PREKIDAČ

SL. (2)

IZDUVAVANJE

1. Pričvrstite mlaznicu na priključak za izduvavanje i držite pumpu uz ventil za naduvavanje na predmetu koji želite da izduvate. Okrenite u smeru kretanja kazaljki na satu da zategnete mlaznicu. Pogledajte sl. (4).
NAPOMENA! Za velike predmete kao što su čamci na naduvavanje i veliki vazdušni dušeci, pumpa se uklapa direktno u ventile za naduvavanje, što omogućava brže izduvavanje. Za male duške na naduvavanje upotrebljavajte odgovarajuću mlaznicu ili male ventile za naduvavanje.
2. Priključite AC strujni kabl u AC strujnu utičnicu. Pogledajte sl. (2).
3. UKLJUČIVANJE: pritisnite "I"; ISKLJUČIVANJE: pritisnite "0". Pogledajte sl. (5).



SL. (4): PRIČVRSTITE MLAZNICU

SL. (5): PREKIDAČ

SL. (2)

©2023 Intex Marketing Ltd. - Intex Development Co. Ltd. - Intex Recreation Corp. All rights reserved/Tous droits réservés/Todos los derechos reservados/Alle Rechte vorbehalten. Printed in China/Imprimé en Chine/Impreso en China/Gedruckt in China.

®™ Trademarks used in some countries of the world under license from®™ Marques utilisées dans certains pays sous licence de/Marcas registradas utilizadas en algunos países del mundo bajo licencia de/Warenzeichen verwendet in einigen Ländern der Welt in Lizenz von/Intex Marketing Ltd. to/à/a/an Intex Development Co. Ltd., Hong Kong & Intex Recreation Corp., P.O. Box 1440, Long Beach, CA 90801 • Distributed in the European Union by/ Distribué dans l'Union Européenne par/Distribuido en la unión Europea por/Vertrieb in der Europäischen Union durch/Intex Trading B.V., Ettenseweg 46, 4706 PB Roosendaal - The Netherlands • Distributed in the UK by Unitex Service (UK) Limited, 21 Holborn Viaduct, London EC1A 2DY, UK.
www.intexcorp.com

INTEX®

SACUVAJTE OVA UPUTSTVA